

		ELEZIONI EUROPEE DEL 25 MAGGIO 2014																							
19		Europee 2014																							
SEZ. SCR.	Votanti			SCHEDE																					
	Maschi	Femmine	Totale	1	2	3	4	5	6	7	8	9	10	11	Voti validi		Bianche	Voti nulli	Totale voti non validi	contestate e non assegnate	TOTALE GENERALE VOTI ESPRESSI				
1	274	289	563	2	131	14	1	41	4	18	1	113	2	226	553	4	6	10		563					
2	255	267	522	4	115	18	4	37	3	12	1	105	2	214	515		7	7		522					
3	200	233	433	1	98	13		38	6	5	1	83	3	166	414	3	16	19		433					
4	258	300	558	4	103	8	1	20	7	18		161	8	209	539	3	16	19		558					
5	291	331	622	2	202	15	1	32	9	13	1	151	4	161	591	5	24	29	2	622					
6	313	300	613	1	121	18		38	11	27	4	134	2	243	599	2	12	14		613					
7	320	308	628	1	113	19		34	2	24	1	131	3	287	615	1	12	13		628					
8	228	219	447	2	92	13		18	6	10		110	6	173	430	1	16	17		447					
9	245	252	497		98	7	1	28	8	10		128	4	195	479	1	17	18		497					
10	342	335	677	3	143	10	1	41	10	25		188	11	219	651	5	21	26		677					
11	242	238	480	3	92	21		29	5	12	2	130	3	158	455	6	19	25		480					
12	278	283	561	2	109	17		21	10	25	4	107	6	252	553	2	6	8		561					
13	338	338	676	4	147	20		35	7	21	4	147	8	255	648	5	23	28		676					
14	264	271	535	2	107	16	1	26	4	15	1	100	5	230	507	2	26	28		535					
15	235	253	488	1	92	13	1	31	7	11		86	4	224	470	1	17	18		488					
16	228	222	450	6	80	14		27	8	13		112	2	170	432	3	15	18		450					
17	350	343	693	4	151	13		18	11	23	1	159	6	279	665	4	24	28		693					
18	306	313	619	7	116	24	1	27	10	16	4	149	2	246	602	2	15	17		619					
19	329	342	671	6	139	32		36	7	19	5	130	10	271	655	7	9	16		671					
<b>TOTALI</b>	<b>5296</b>	<b>5437</b>	<b>10733</b>	<b>55</b>	<b>2249</b>	<b>305</b>	<b>12</b>	<b>577</b>	<b>135</b>	<b>317</b>	<b>30</b>	<b>2424</b>	<b>91</b>	<b>4178</b>	<b>10373</b>	<b>57</b>	<b>301</b>	<b>358</b>	<b>2</b>	<b>10733</b>					
di cui Lista Agg.			61,79%	0,53%	21,68%	2,94%	0,12%	5,56%	1,30%	3,06%	0,29%	23,37%	0,88%	40,28%	96,65%	0,53%	2,80%		0,02%						
																		3,34%							

---

*Votanti definitivi*

---












In tutte le Sezioni hanno votato

MASCHI	5296	su N.	8224	iscritti
FEMMINE	5437	su N.	9147	iscritte
TOTALE	10733	su N.	17371	Totale
				<b>61,79%</b>

---

Europee 2009 65,16%


---

Eur		ELEZIONI EUROPEE DEL 25 MAGGIO 2014			
Num.		19	SU 19 SEZIONI		
VOT. DEFINITIVI		%	MASCHI	FEMMINE	TOTALE
		61,79%	5296	5437	10733
1		Federazione dei Verdi - Green Italia	55		0,53%
2		Forza Italia	2249		21,68%
3		Fratelli d'Italia - Alleanza Nazionale	305		2,94%
4		Io cambio - Maie	12		0,12%
5		Nuovo Centro Destra(NCD) -Unione dei Democratici Cristiani e Democratici di Centro(UDC)	577		5,56%
6		Lega Nord per l'indipendenza della Padania	135		1,30%
7		L'altra Europa con Tsipras	317		3,06%
8		Scelta Europea con Guy Verhofstadt	30		0,29%
9		MoVimento 5 Stelle	2424		23,37%
10		Italia dei valori (IDV)	91		0,88%
11		Partito Democratico	4178		40,28%
		<b>Voti validi</b>	<b>10373</b>		<b>96,65%</b>
SCHEDE		Bianche	57		0,53%
		Nulle	301		2,80%
		Totale voti non validi	358		3,34%
		voti contestati e non assegnati	2		0,02%
		<b>TOTALE GENERALE VOTI ESPRESSI</b>	<b>10733</b>		<b>100,00%</b>

## ELEZIONE DEL PARLAMENTO EUROPEO DEL 25 MAGGIO 2014

Sezioni		1	2	3	4	5	6	7	8	9	10	11	12	13	14	15	16	17	18	19	TOTALI	
		LISTA																				
<b>1</b>		<b>Federazione dei Verdi - Green Italia</b>																				
1	CORRADO Annalisa			1	1									2	1							5
2	GIUSTI Maurizia			1										1						1		3
3	ALEMANNI Francesco Maria			1																		1
4	BERNASCONI Paola																					0
5	BONELLI Angelo	1							1													2
6	DELLA SETA Roberto																					0
7	DI BITONTO Caterina																					0
8	FARRI Averaldo																					0
9	FERRANTE Francesco																					0
10	GIORGETTI Sandra																					0
11	MARZANO Flavia																					0
12	MILANI Marcello																					0
13	SALABE' Caterina																					0
14	VENTURI Lucia																					0
<b>Totale</b>		<b>1</b>																				<b>11</b>
Valore massimo preferenze		<b>6</b>	<b>12</b>	<b>3</b>	<b>12</b>	<b>6</b>	<b>3</b>	<b>3</b>	<b>6</b>	<b>0</b>	<b>9</b>	<b>9</b>	<b>6</b>	<b>12</b>	<b>6</b>	<b>3</b>	<b>18</b>	<b>12</b>	<b>21</b>	<b>18</b>		<b>165</b>
Verifica con voti di lista		V	V	V	V	V	V	V	V	V	V	V	V	V	V	V	V	V	V	V	V	V



 <b>ELEZIONE DEL PARLAMENTO EUROPEO DEL 25 MAGGIO 2014</b>		1	2	3	4	5	6	7	8	9	10	11	12	13	14	15	16	17	18	19	TOTALI	
		<b>14</b>	<b>18</b>	<b>13</b>	<b>8</b>	<b>15</b>	<b>18</b>	<b>19</b>	<b>13</b>	<b>7</b>	<b>10</b>	<b>21</b>	<b>17</b>	<b>20</b>	<b>16</b>	<b>13</b>	<b>14</b>	<b>13</b>	<b>24</b>	<b>32</b>	<b>305</b>	
<b>3</b>		<b>Fratelli d'Italia - Alleanza Nazionale</b>																				
1	MELONI Giorgia	4	9	4	5	6	12	6	9	4	3	12	12	12	5	7	4	8	14	10	<b>146</b>	
2	SCURRIA Marco		3	2			5	1	4		2	3	4	3		5	1	1	3	2	<b>39</b>	
3	MAIETTA Pasquale																				<b>0</b>	
4	TOTARO Achille																			1	<b>1</b>	
5	BIAVA Francesco													1							<b>1</b>	
6	BRACCONERI Fabrizio								1				2							2	<b>5</b>	
7	CASCIOLI Sonia						1							2							<b>3</b>	
8	CORSI Maurizio								1					1							<b>2</b>	
9	GIAMPIERI Massimo																				<b>0</b>	
10	GUARDABASSI D'ERME M Grazia																				<b>0</b>	
11	LOMBARDI Assunta								2							1	3		3	1	<b>10</b>	
12	PAVANELLI Ottavio																				<b>0</b>	
13	SILVESTRI Alessandro													1							<b>1</b>	
14	ZAFFINI Francesco						1	1													<b>2</b>	
	<b>Totali</b>	<b>4</b>	<b>12</b>	<b>6</b>	<b>5</b>	<b>6</b>	<b>19</b>	<b>8</b>	<b>17</b>	<b>4</b>	<b>5</b>	<b>15</b>	<b>18</b>	<b>20</b>	<b>5</b>	<b>13</b>	<b>8</b>	<b>9</b>	<b>20</b>	<b>16</b>	<b>210</b>	
	Valore massimo preferenze	<b>42</b>	<b>54</b>	<b>39</b>	<b>24</b>	<b>45</b>	<b>54</b>	<b>57</b>	<b>39</b>	<b>21</b>	<b>30</b>	<b>63</b>	<b>51</b>	<b>60</b>	<b>48</b>	<b>39</b>	<b>42</b>	<b>39</b>	<b>72</b>	<b>96</b>	<b>915</b>	
	Verifica con voti di lista	V	V	V	V	V	V	V	V	V	V	V	V	V	V	V	V	V	V	V	V	V


 <b>ELEZIONE DEL PARLAMENTO EUROPEO DEL 25 MAGGIO 2014</b>		1	2	3	4	5	6	7	8	9	10	11	12	13	14	15	16	17	18	19	TOTALI
		<b>1</b>	<b>4</b>	<b>0</b>	<b>1</b>	<b>1</b>	<b>0</b>		<b>0</b>	<b>1</b>	<b>1</b>	<b>0</b>	<b>0</b>	<b>0</b>	<b>1</b>	<b>1</b>	<b>0</b>	<b>0</b>	<b>1</b>	<b>0</b>	<b>12</b>
<b>4</b>		<b>Io Cambio - Maie</b>																			
1	MORGANTI Claudio																				0
2	VANNONI Davide																				0
3	CASSANO Elisabetta																				0
4	JOIME Gian Piero																				0
5	MARCHETTO Simonetta		2																		2
6	SERGIAMPIETRI Francesca																				0
7	ANDREANI Antonello																				0
8	BILIOTTI Francesca																				0
9	SANDRIN Maria Cristina																				0
10	RICCELLI Maria																				0
11	SALERNI Rosaria		2																		2
12	SABBIONI Paolo																				0
13	MENCARELLI Camilla																				0
14	SGRO' Giovanni																				0
	<b>Totali</b>	<b>0</b>	<b>4</b>	<b>0</b>	<b>0</b>	<b>0</b>	<b>0</b>	<b>0</b>	<b>0</b>	<b>0</b>	<b>0</b>	<b>0</b>	<b>0</b>	<b>0</b>	<b>0</b>	<b>0</b>	<b>0</b>	<b>0</b>	<b>0</b>	<b>0</b>	<b>4</b>
	Valore massimo preferenze	<b>3</b>	<b>12</b>	<b>0</b>	<b>3</b>	<b>3</b>	<b>0</b>	<b>###</b>	<b>0</b>	<b>3</b>	<b>3</b>	<b>0</b>	<b>0</b>	<b>0</b>	<b>3</b>	<b>3</b>	<b>0</b>	<b>0</b>	<b>3</b>	<b>0</b>	<b>36</b>
	Verifica con voti di lista	V	V	V	V	V	V	###	V	V	V	V	V	V	V	V	V	V	V	V	V

ELEZIONE DEL PARLAMENTO EUROPEO DEL 25 MAGGIO 2014																					
LISTA		1	2	3	4	5	6	7	8	9	10	11	12	13	14	15	16	17	18	19	TOTALI
<b>5</b>		<b>Nuovo Centro Destra(NCD) -Unione dei Democratici Cristiani e Democratici di Centro(UDC)</b>																			
1	LORENZIN Beatrice	21	24	19	8	20	18	14	8	10	18	13	11	7	14	17	9	10	12	19	<b>272</b>
2	CASINI Carlo	2	3	1	2	1	1	1	1	4	1	2	1		1				1	3	<b>25</b>
3	ANGELILLI Roberta	7	17	12	6	5	20	19	7	17	19	9	10	19	19	18	12	11	10	20	<b>257</b>
4	ANTONIOZZI Alfredo	10	7	5	1	10	4	1	2	1	8	3			9		2	6	1	1	<b>71</b>
5	PALLONE Alfredo	9	5	9	3	11	13	4	2	5	17	3	4	3	3	10	4	2	6	9	<b>122</b>
6	ROSSI Domenico	1			1			2											1		<b>5</b>
7	TOCCAFONDI Gabriele													1							<b>1</b>
8	CARRARESI Marco																				<b>0</b>
9	D'ANGELO Italo																				<b>0</b>
10	DOMIZIO Claudia																				<b>0</b>
11	CERULLI Arturo															1			1		<b>2</b>
12	MANDOLINI Giorgia									4											<b>4</b>
13	ROSI Maria																				<b>0</b>
14	TIERO Enrico		4	3	4	1		8	3	6	1	1		3	1	1	1	2		4	<b>43</b>
	<b>Totali</b>	<b>50</b>	<b>60</b>	<b>49</b>	<b>25</b>	<b>48</b>	<b>56</b>	<b>49</b>	<b>23</b>	<b>47</b>	<b>64</b>	<b>31</b>	<b>26</b>	<b>33</b>	<b>47</b>	<b>47</b>	<b>28</b>	<b>31</b>	<b>32</b>	<b>56</b>	<b>802</b>
	Valore massimo preferenze	<b>123</b>	<b>111</b>	<b>114</b>	<b>60</b>	<b>96</b>	<b>114</b>	<b>102</b>	<b>54</b>	<b>84</b>	<b>123</b>	<b>87</b>	<b>63</b>	<b>105</b>	<b>78</b>	<b>93</b>	<b>81</b>	<b>54</b>	<b>81</b>	<b>108</b>	<b>1731</b>
	Verifica con voti di lista	V	V	V	V	V	V	V	V	V	V	V	V	V	V	V	V	V	V	V	V



		ELEZIONE DEL PARLAMENTO EUROPEO DEL 25 MAGGIO 2014																			TOTALI	
		1	2	3	4	5	6	7	8	9	10	11	12	13	14	15	16	17	18	19		
<b>LISTA</b>		<b>4</b>	<b>3</b>	<b>6</b>	<b>7</b>	<b>9</b>	<b>11</b>	<b>2</b>	<b>6</b>	<b>8</b>	<b>10</b>	<b>5</b>	<b>10</b>	<b>7</b>	<b>4</b>	<b>7</b>	<b>8</b>	<b>11</b>	<b>10</b>	<b>7</b>	<b>135</b>	
<b>6</b>		<b>Lega Nord per l'indipendenza della Padania</b>																				
1	SALVINI Matteo	2		2	3	7	7	2	1	4	5	4	4	2	1	4		5	2	3	<b>58</b>	
2	VESCOVI Manuel													2							<b>2</b>	
3	BORGHEZIO Mario	1			2	2	1			2								1	1	1	<b>11</b>	
4	BORGHI Claudio		1				3										2		2	1	<b>9</b>	
5	PAOLINI Luca Rodolfo																				<b>0</b>	
6	BELLOCCHI Claudia			1	1	2		1	1	2					2	2	1	1		1	<b>15</b>	
7	CIRIGNONI Gianluca		1																		<b>1</b>	
8	MONTEMAGNI Elisa																		1		<b>1</b>	
9	SCHIAVI Stefano					1		1										1			<b>3</b>	
10	PAPINI Luca																				<b>0</b>	
11	FUSCO Umberto		1																		<b>1</b>	
12	NISINI Tiziana																	1			<b>1</b>	
13	TILIA Luca			1																	<b>1</b>	
14	PAPAEVANGELIU kristalia Rachele						1														<b>1</b>	
	<b>Totale</b>	<b>3</b>	<b>3</b>	<b>4</b>	<b>6</b>	<b>12</b>	<b>12</b>	<b>4</b>	<b>2</b>	<b>8</b>	<b>5</b>	<b>4</b>	<b>4</b>	<b>4</b>	<b>3</b>	<b>6</b>	<b>3</b>	<b>9</b>	<b>6</b>	<b>6</b>	<b>104</b>	
	Valore massimo preferenze	<b>12</b>	<b>9</b>	<b>18</b>	<b>21</b>	<b>27</b>	<b>33</b>	<b>6</b>	<b>18</b>	<b>24</b>	<b>30</b>	<b>15</b>	<b>30</b>	<b>21</b>	<b>12</b>	<b>21</b>	<b>24</b>	<b>33</b>	<b>30</b>	<b>21</b>	<b>405</b>	
	Verifica con voti di lista	V	V	V	V	V	V	V	V	V	V	V	V	V	V	V	V	V	V	V	V	V

## ELEZIONE DEL PARLAMENTO EUROPEO DEL 25 MAGGIO 2014

		ELEZIONE DEL PARLAMENTO EUROPEO DEL 25 MAGGIO 2014																					
		1	2	3	4	5	6	7	8	9	10	11	12	13	14	15	16	17	18	19	TOTALI		
<b>LISTA</b>		<b>18</b>	<b>12</b>	<b>5</b>	<b>18</b>	<b>13</b>	<b>27</b>	<b>24</b>	<b>10</b>	<b>10</b>	<b>25</b>	<b>12</b>	<b>25</b>	<b>21</b>	<b>15</b>	<b>11</b>	<b>13</b>	<b>23</b>	<b>16</b>	<b>19</b>	<b>317</b>		
<b>7</b>		<b>L'altra Europa con Tsipras</b>																					
1	SPINELLI Barbara	3	2		7	2	11	6		4	9	1	3	2	3	2	4	6	2	10	<b>77</b>		
2	ZANARDO Lorella				4		4	1							2	1	4	1	2		<b>19</b>		
3	AGOSTINI Maria Nazzarena										1			3		1		1			<b>6</b>		
4	AMATO Fabio		1					4					4	2	2		1		3		<b>17</b>		
5	BOLINI Raffaella		1								1	1	2	3		1					<b>9</b>		
6	CASARINI Luca	1	2		3		4	1	1	1	8	1	3	1	2	1	1	7	3	1	<b>41</b>		
7	FATTORI Tommaso					1		1				1	1		1	1	1		1		<b>8</b>		
8	FURFARO Marco				5		5	5			5	1	1	2	3	3	5	1	1	4	<b>41</b>		
9	GESUALDI Francesco								1	1				2						3	<b>7</b>		
10	MADDOLI Lucia													1							<b>1</b>		
11	MANCINI Roberto						2			2						1					<b>5</b>		
12	MEDICI Sandro	1	1		3	1						2	1		2				1		<b>12</b>		
13	PIZZUTI Felice						1	1				1		4							<b>7</b>		
14	RISPOLI Rossella						1					1							1		<b>3</b>		
	<b>Totali</b>	<b>5</b>	<b>7</b>	<b>0</b>	<b>22</b>	<b>4</b>	<b>28</b>	<b>19</b>	<b>2</b>	<b>8</b>	<b>23</b>	<b>9</b>	<b>14</b>	<b>19</b>	<b>18</b>	<b>10</b>	<b>17</b>	<b>18</b>	<b>12</b>	<b>18</b>	<b>253</b>		
	Valore massimo preferenze	<b>54</b>	<b>36</b>	<b>15</b>	<b>54</b>	<b>39</b>	<b>81</b>	<b>72</b>	<b>30</b>	<b>30</b>	<b>75</b>	<b>36</b>	<b>75</b>	<b>63</b>	<b>45</b>	<b>33</b>	<b>39</b>	<b>69</b>	<b>48</b>	<b>57</b>	<b>951</b>		
	Verifica con voti di lista	V	V	V	V	V	V	V	V	V	V	V	V	V	V	V	V	V	V	V	V	V	V




















## ELEZIONI EUROPEE DEL 25 MAGGIO 2014

		EUROPEE 2014	EUROPEE 2009	REGIONALI 2013	POLITICHE 2013 (camera)	Note
1	 <b>Federazione dei Verdi - Green Italia</b>	0,53%	2,81%	np		Sinistra e libertà + Federazione dei Verdi
2	 <b>Forza Italia</b>	21,68%	43,80%	20,84%	20,29%	PDL
3	 <b>Fratelli d'Italia - Alleanza Nazionale</b>	2,94%	np	1,51%	1,56%	
4	 <b>Io cambio - Maie</b>	0,12%	np	np		
5	 <b>Nuovo Centro Destra(NCD) - Unione dei Democratici Cristiani e Democratici di Centro(UDC)</b>	5,56%	np	np		
6	 <b>Lega Nord per l'indipendenza della Padania</b>	1,30%	0,62%	np	0,13%	
7	 <b>L'altra Europa con Tsipras</b>	3,06%	0,81%	np		
8	 <b>Scelta Europea con Guy Verhofstadt</b>	0,29%	np	np		
9	 <b>MoVimento 5 Stelle</b>	23,37%	np	14,86%	28,71%	
10	 <b>Italia dei valori (IDV)</b>	0,88%	9,38%	np		
11	 <b>Partito Democratico</b>	40,28%	29,05%	32,94%	29,68%	